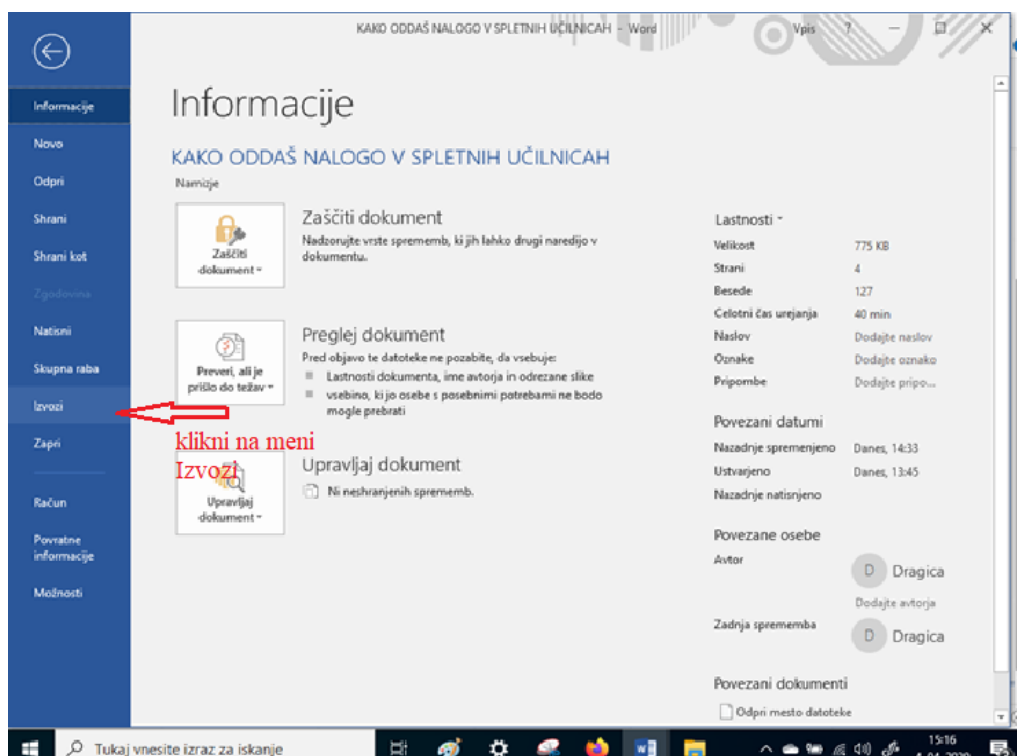
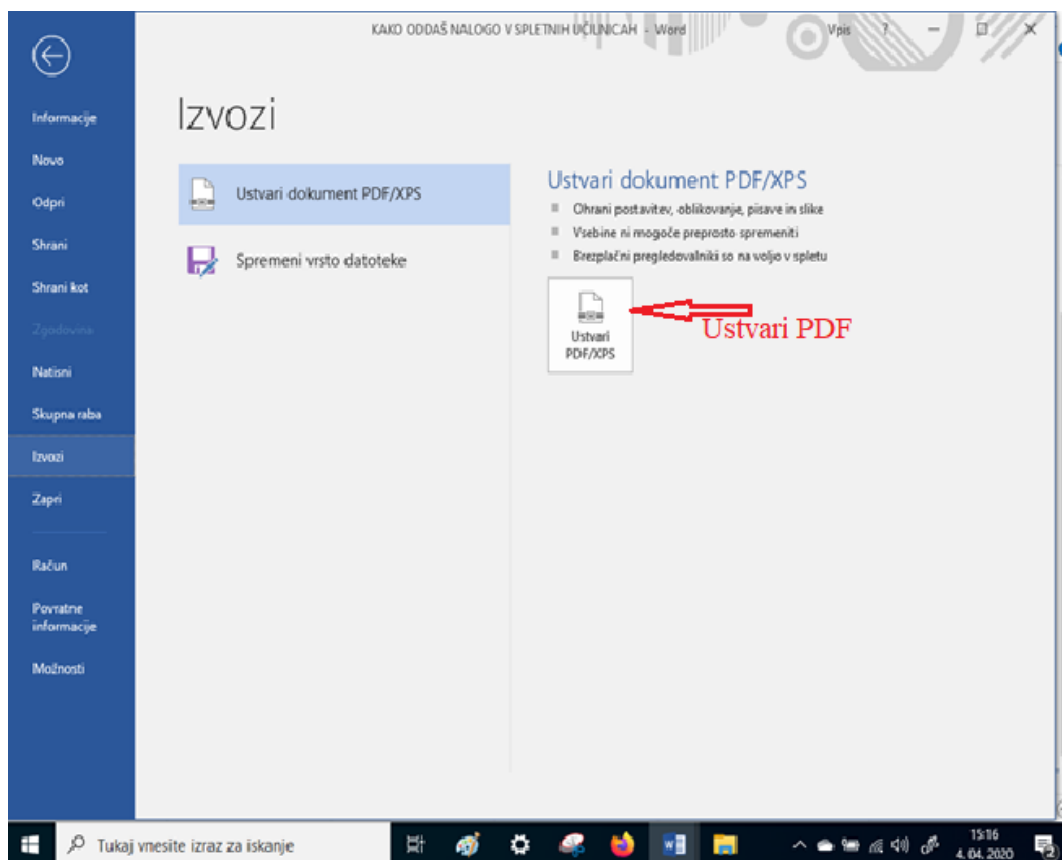


PRIPRAVA DOKUMENTA ZA ODDAJO

1. Slikaj izdelek (nalogo) in sliko prenesi na računalnik.
2. Odpri word in vanj vstavi sliko ter jo povečaj če ves okvir wordovega dokumenta
3. Dokument izvozi (shrani) kot pdf dokument.



4. Pojavilo se ti bo naslednje okno.

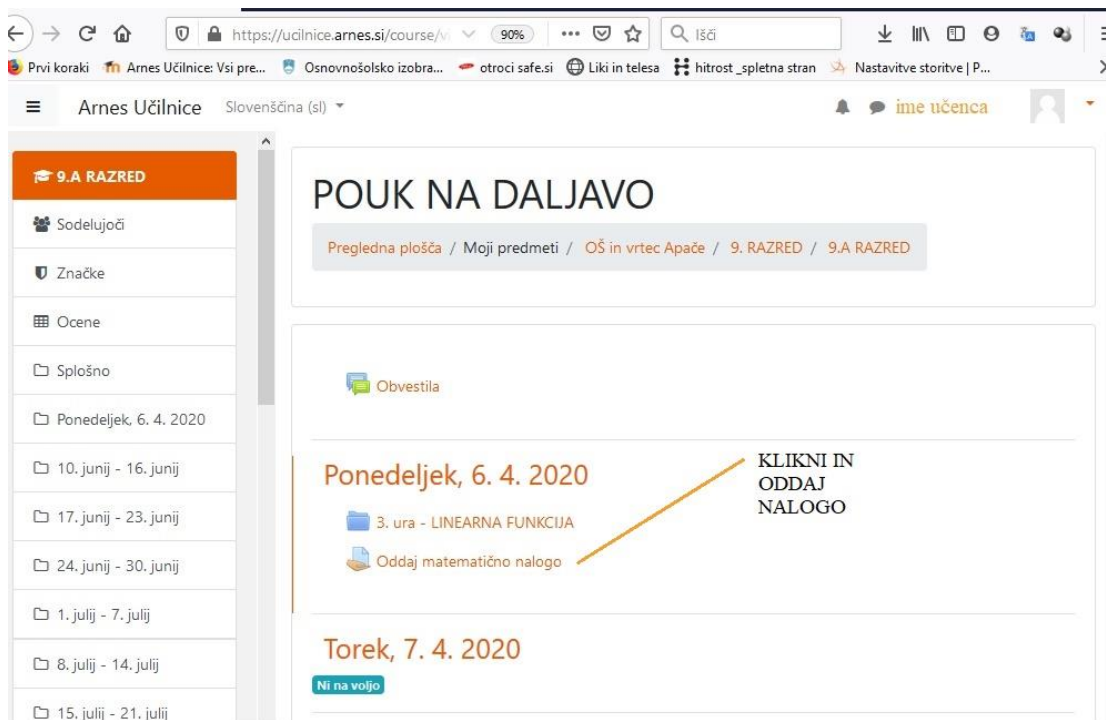


5. Poimenuj nalogo in jo shrani na računalnik.

Seveda lahko sliko shraniš kot pdf dokument na svoj način .

Oddaj nalogo

1. Klikni na znak Oddaj nalogo



Arnes Učilnice Slovenščina (sl)

9.A RAZRED

- Sodelujoči
- Značke
- Ocene
- Splošno
- Ponedeljek, 6. 4. 2020
- 10. junij - 16. junij
- 17. junij - 23. junij
- 24. junij - 30. junij
- 1. julij - 7. julij
- 8. julij - 14. julij
- 15. julij - 21. julij

POUK NA DALJAVO

Pregledna plošča / Moji predmeti / OŠ in vrtec Apače / 9. RAZRED / 9.A RAZRED

Obvestila

Ponedeljek, 6. 4. 2020

- 3. ura - LINEARNA FUNKCIJA
- Oddaj matematično nalogo

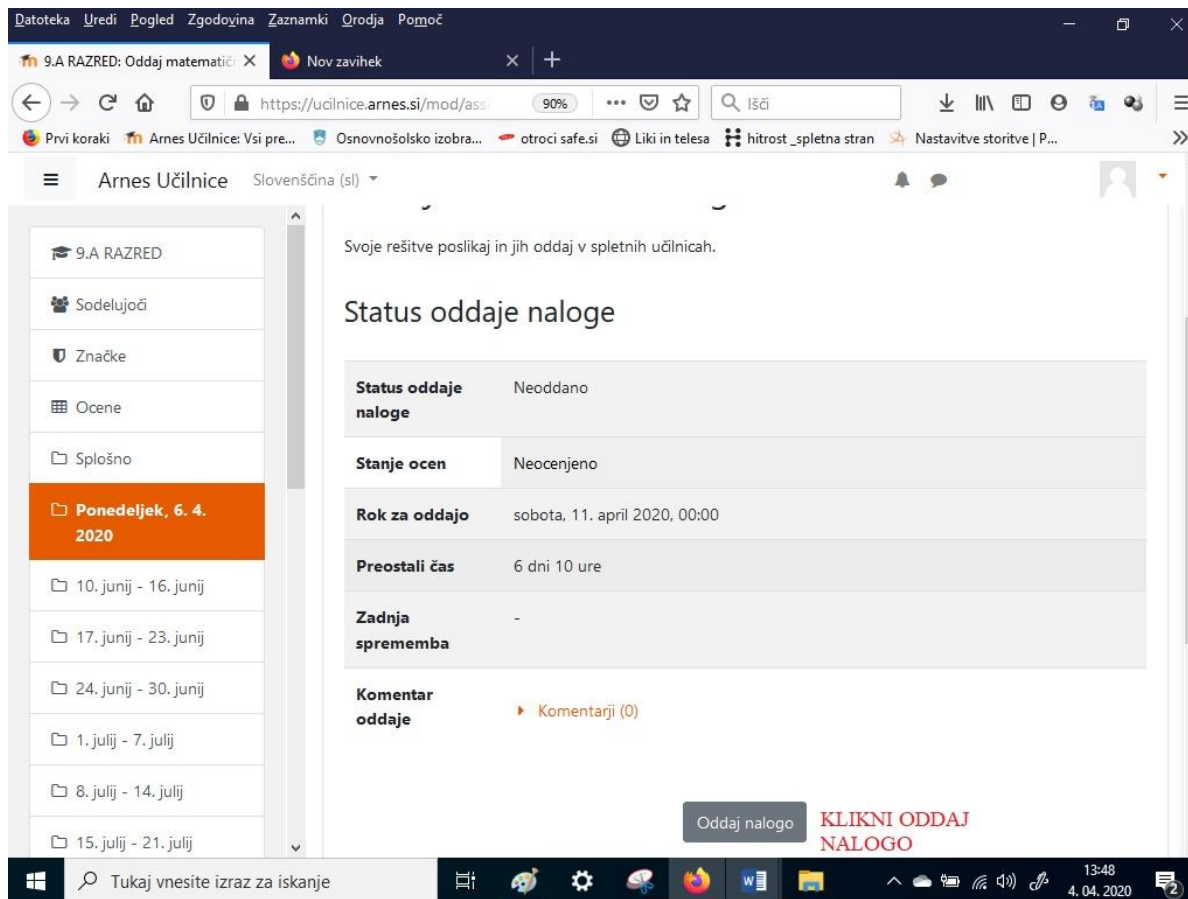
Torek, 7. 4. 2020

Ni na voljo

KLIKNI IN ODDAJ NALOGO

2. Izpisali se bodo podatki o oddaji naloge. Klikni gumb

Oddaj nalogo



Datoteka Uredi Pogled Zgodovina Zaznamki Orodja Pomoč

9.A RAZRED: Oddaj matematično Nov zavihek

Arnes Učilnice Slovenščina (sl)

Svoje rešitve poslikaj in jih oddaj v spletnih učilnicah.

Status oddaje naloge

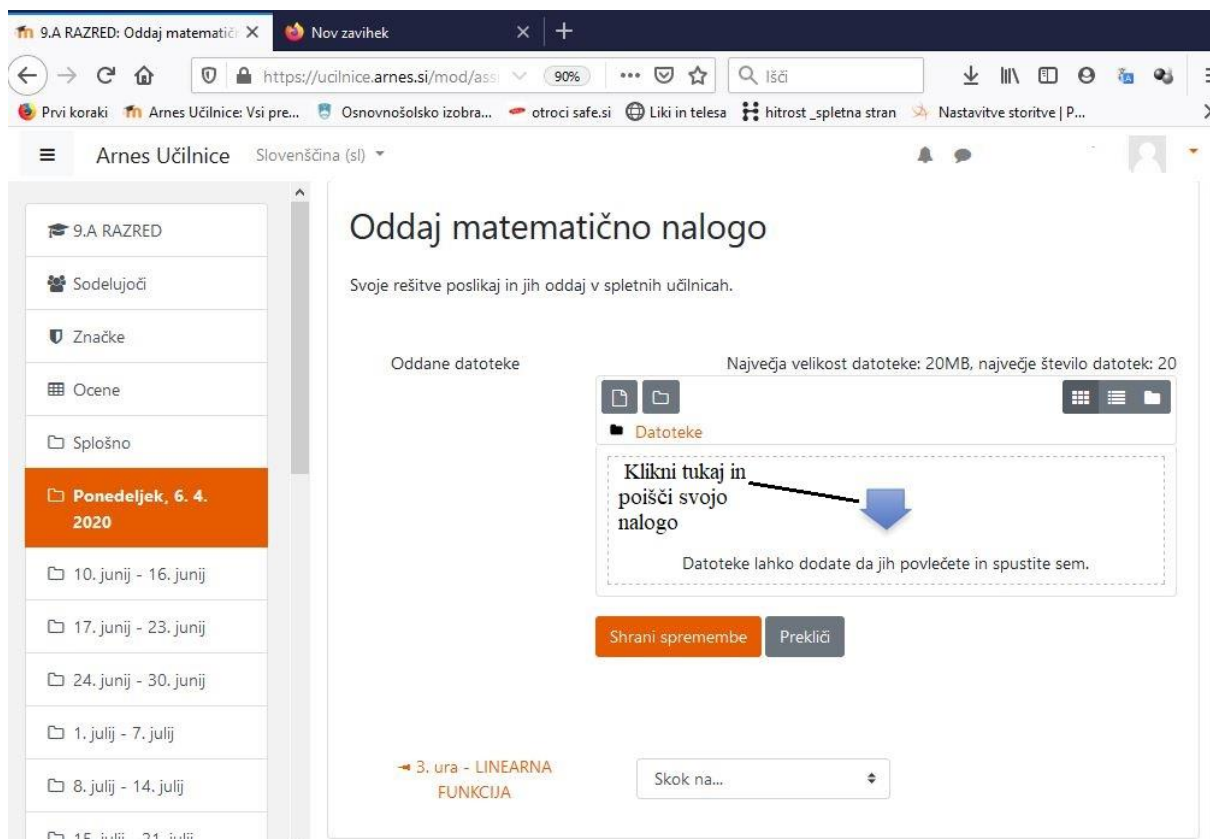
Status oddaje naloge	Neoddano
Stanje ocen	Neocenjeno
Rok za oddajo	sobota, 11. april 2020, 00:00
Preostali čas	6 dni 10 ure
Zadnja sprememba	-
Komentar oddaje	Komentarji (0)

Oddaj nalogo **KLIKNI ODDAJ NALOGO**

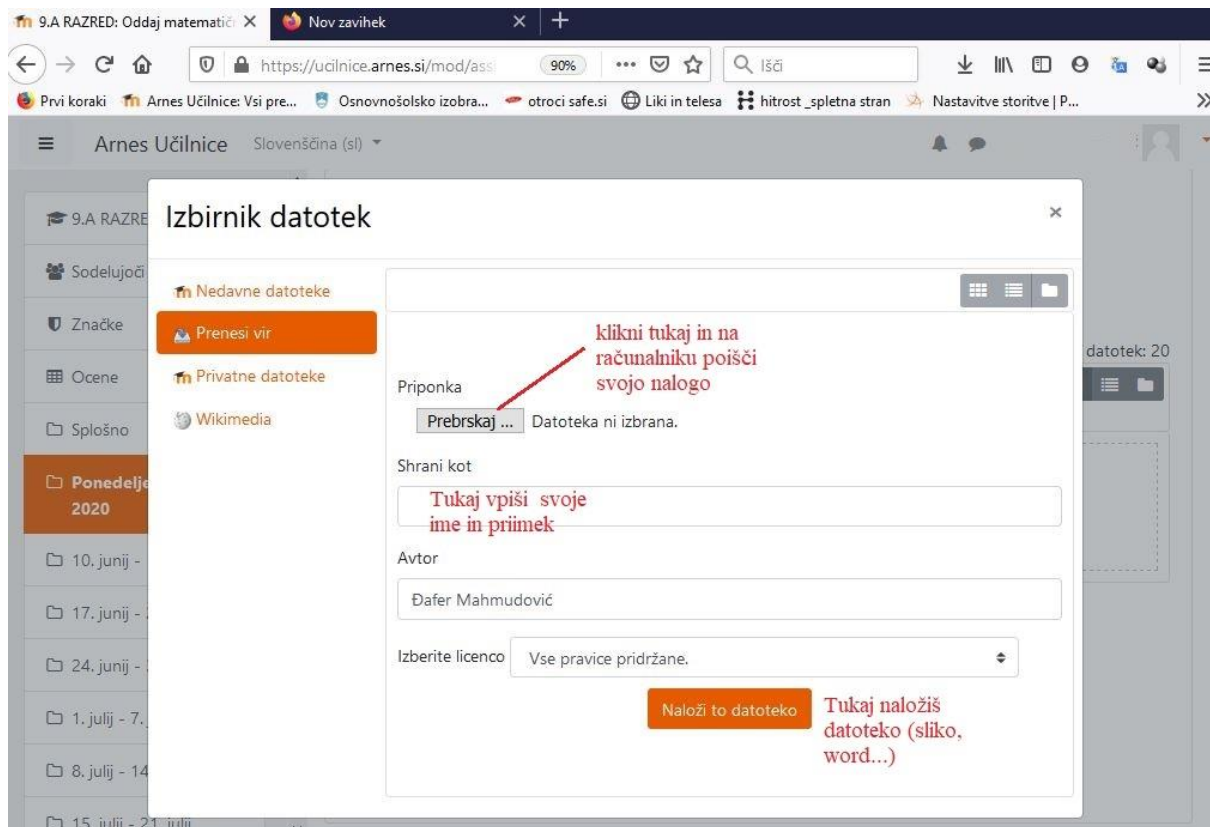
Tukaj vnesite izraz za iskanje

13:48
4. 04. 2020

3. Klikni na znak  in v računalniku poišči nalogo.



4. Na računalniku poišči svojo nalogo (sliko, word, powerpoit...)



Shrani spremembe

5. Da nalogo uspešno oddaš klikni na gumb
6. Vrni se v svoj predmet v spletni učilnici.

The screenshot shows a web browser window with the URL <https://ucilnice.arnes.si/mod/assign/view.php?id=...>. The page title is "Oddaj matematično nalogo". The left sidebar shows a calendar for June 2020, with "Ponedeljek, 6. 4. 2020" highlighted. The main content area displays "Oddane datoteke" (Submitted files) with a file upload area. A red arrow points to the upload area with the text "tukaj je shranjena tvoja naloga". Below the upload area are buttons for "Shrani spremembe" (Save changes) and "Prekliči" (Cancel). A red arrow points to the "Shrani spremembe" button with the text "Shrani spremembe". At the bottom, there is a "Skok na..." dropdown menu and a confirmation message: "NALOGO SI USPEŠNO ODDAL".

Vse naloge boste od ponedeljka, 6. 4. 2020 oddajali v spletnih učilnicah, v njih boste našli tudi popravljene naloge. Torej nalog več ne pošiljate po elektronski pošti.

Video navodila najdete na tej povezavi :

<https://video.arnes.si/portal/asset.zul?id=i1UBShukfOaDaRAVWLCiuvv8>